





LES DENTS (1)



1. Les dents : A quoi ça sert ?

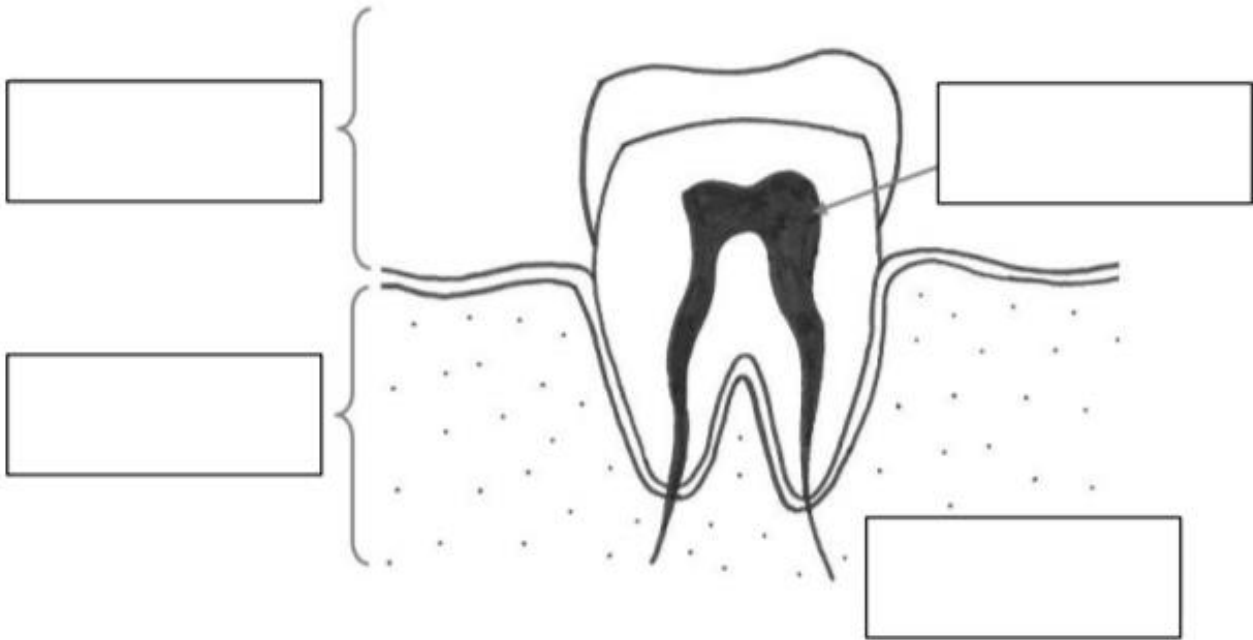
Colorie les bons dessins et barre les intrus.



2. A quoi ressemble une dent ?

Découpe et colle les étiquettes au bon endroit.

Colorie la gencive en rouge.



couronne


gencive

racine

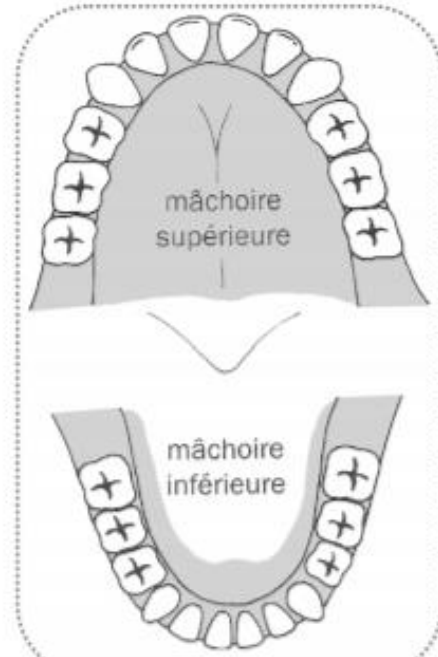
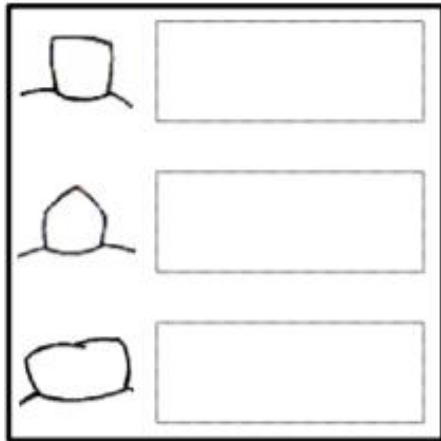
nerf

LES DENTS (2)

Comment sont placées les dents, les garde-t-on toute sa vie ?

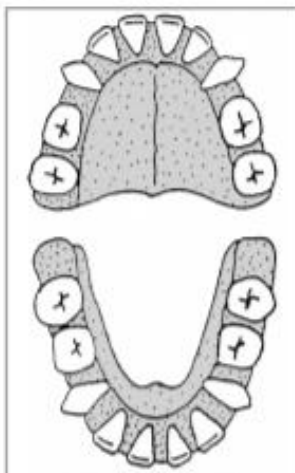


1 Complète la légende.
Puis colorie les dents sur le schéma selon cette légende.



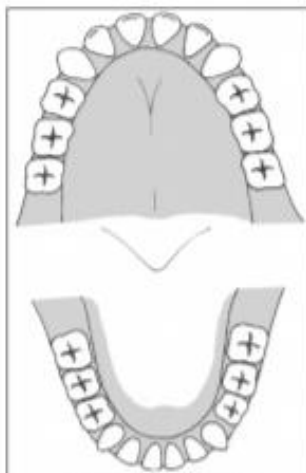
Dentition de l'enfant à 7 ans

2 Complète avec le nombre de dents de chaque sorte.



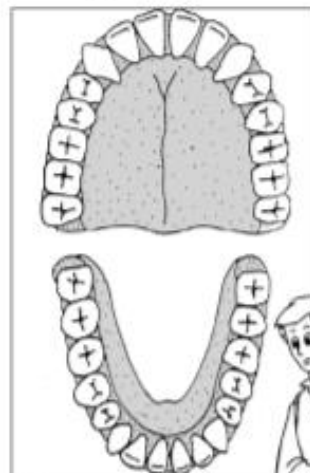
à 5 ans...

	<input type="text"/>
	<input type="text"/>
	<input type="text"/>



À 7 ans...

	<input type="text"/>
	<input type="text"/>
	<input type="text"/>




à l'âge adulte...

	<input type="text"/>
	<input type="text"/>
	<input type="text"/>



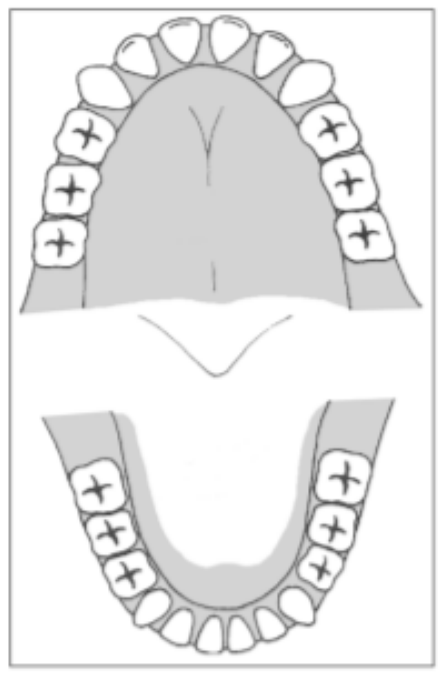
LES DENTS (3)
A quoi servent les dents ?



1 Quelles dents utilises-tu pour manger une pomme ?



Colorie-les sur ce schéma de la dentition :



2 Relie chaque dent à son nom et son rôle.

	<p>● molaire ●</p>	<p>● déchire </p>
	<p>● incisive ●</p>	<p>● écrase </p>
	<p>● canine ●</p>	<p>● coupe </p>